

Vyhodnocení projektu Mapa ZŠ 2017/18

Souhrnný přehled - Žák 2. stupeň (ZŠ)

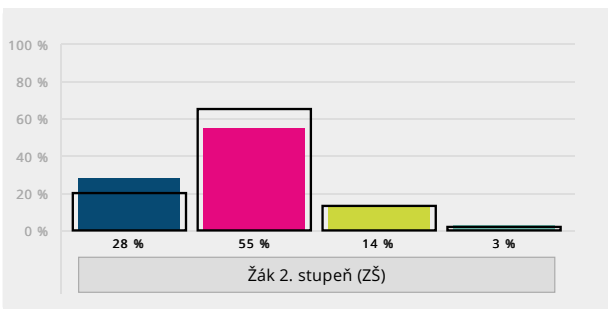
U následujících 12 tvrzení o vaší škole vyber, do jaké míry s nimi souhlasíš.

Rozhodni se podle toho, jak moc považuješ dané tvrzení za pravdivé, nebo nepravdivé.

1. Výuka je u nás ve škole kvalitní. (přínosná, záživná, zajímavá atd.)

- A) rozhodně souhlasím
- B) spíše souhlasím
- C) spíše nesouhlasím
- D) rozhodně nesouhlasím

Souhrnně za školu



Skupina	A) rozhodně souhlasím	B) spíše souhlasím	C) spíše nesouhlasím	D) rozhodně nesouhlasím	Bodový průměr
Žák 2. stupeň (ZŠ)	69 28 %	133 55 %	33 14 %	8 3 %	3,08
ZŠ celkem	2525 20 %	7957 65 %	1595 13 %	250 2 %	3,03

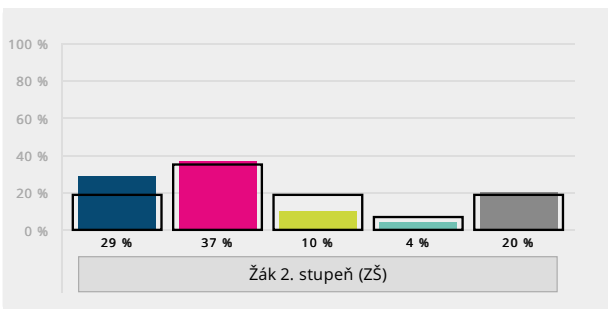
U následujících 12 tvrzení o vaší škole vyber, do jaké míry s nimi souhlasíš.

Rozhodni se podle toho, jak moc považuješ dané tvrzení za pravdivé, nebo nepravdivé.

2. Naše škola má kvalitní nabídku volitelných předmětů. (dostatečný výběr, kvalitní obsah, dobré vedení atd.)

- A) rozhodně souhlasím
- B) spíše souhlasím
- C) spíše nesouhlasím
- D) rozhodně nesouhlasím
- E) nedovedu posoudit

Souhrnně za školu



Skupina	A) rozhodně souhlasím	B) spíše souhlasím	C) spíše nesouhlasím	D) rozhodně nesouhlasím	E) nedovedu posoudit	Bodový průměr
Žák 2. stupeň (ZŠ)	70 29 %	90 37 %	24 10 %	10 4 %	49 20 %	3,13
ZŠ celkem	2352 19 %	4282 35 %	2355 19 %	885 7 %	2293 19 %	2,82

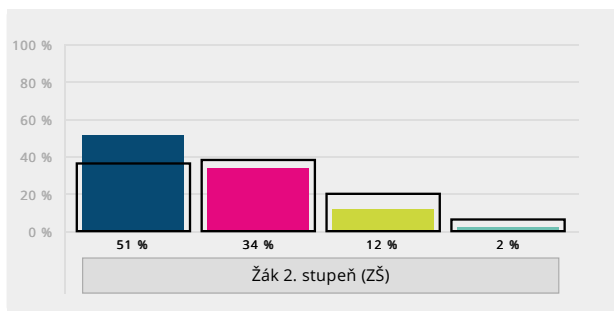
U následujících 12 tvrzení o vaší škole vyber, do jaké míry s nimi souhlasíš.

Rozhodni se podle toho, jak moc považuješ dané tvrzení za pravdivé, nebo nepravdivé.

3. Naše škola pořádá dostatek kvalitních školních akcí. (zajímavé, zábavné a obohacující výlety, exkurze, besedy, přednášky, výpravy do divadla či kina atd.)

- A) rozhodně souhlasím
- B) spíše souhlasím
- C) spíše nesouhlasím
- D) rozhodně nesouhlasím

Souhrnně za školu



Skupina	A) rozhodně souhlasím	B) spíše souhlasím	C) spíše nesouhlasím	D) rozhodně nesouhlasím	Bodový průměr
Žák 2. stupeň (ZŠ)	124 51 %	83 34 %	30 12 %	6 2 %	3,34
ZŠ celkem	4387 36 %	4639 38 %	2499 20 %	721 6 %	3,04

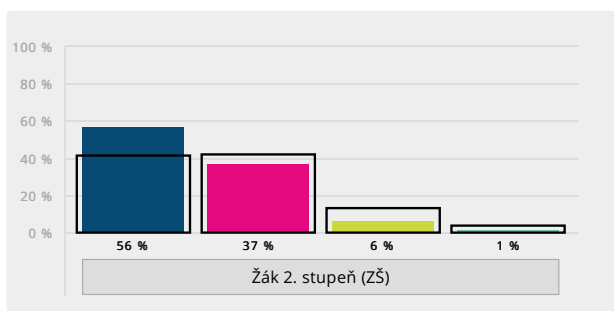
U následujících 12 tvrzení o vaší škole vyber, do jaké míry s nimi souhlasíš.

Rozhodni se podle toho, jak moc považuješ dané tvrzení za pravdivé, nebo nepravdivé.

4. Sportovní vybavení školy je na dobré úrovni. (dostatek kvalitních sportovních pomůcek, hřiště, tělocvična a její vybavení atd.)

- A) rozhodně souhlasím
- B) spíše souhlasím
- C) spíše nesouhlasím
- D) rozhodně nesouhlasím

Souhrnně za školu



Skupina	A) rozhodně souhlasím	B) spíše souhlasím	C) spíše nesouhlasím	D) rozhodně nesouhlasím	Bodový průměr
Žák 2. stupeň (ZŠ)	137 56 %	90 37 %	14 6 %	2 1 %	3,49
ZŠ celkem	5030 41 %	5157 42 %	1639 13 %	433 4 %	3,21

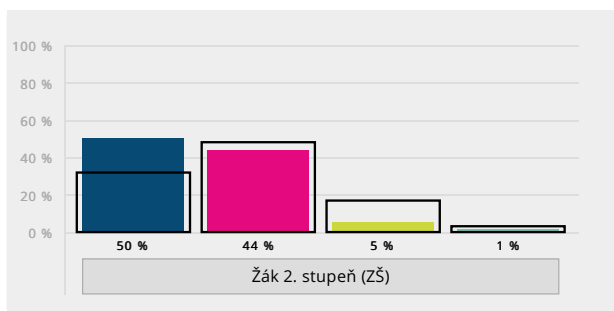
U následujících 12 tvrzení o vaší škole vyber, do jaké míry s nimi souhlasíš.

Rozhodni se podle toho, jak moc považuješ dané tvrzení za pravdivé, nebo nepravdivé.

5. Naše škola je dobře vybavena pomůckami, které se využívají při výuce. (dostatek kvalitních učebních materiálů, počítačů, programů, vybavení laboratoří atd.)

- A) rozhodně souhlasím
- B) spíše souhlasím
- C) spíše nesouhlasím
- D) rozhodně nesouhlasím

Souhrnně za školu



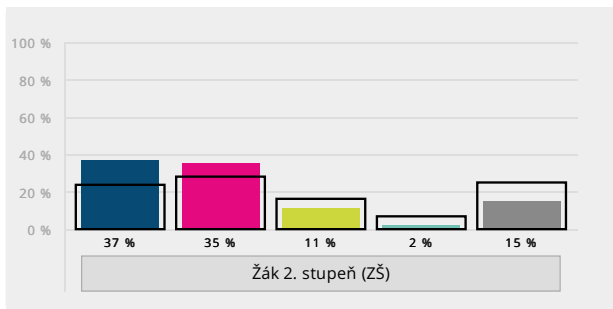
Skupina	A) rozhodně souhlasím	B) spíše souhlasím	C) spíše nesouhlasím	D) rozhodně nesouhlasím	Bodový průměr
Žák 2. stupeň (ZŠ)	121 50 %	106 44 %	13 5 %	3 1 %	3,42
ZŠ celkem	3965 32 %	5853 48 %	2088 17 %	378 3 %	3,09

U následujících 12 tvrzení o vaší škole vyber, do jaké míry s nimi souhlasíš.
Rozhodni se podle toho, jak moc považuješ dané tvrzení za pravdivé, nebo nepravdivé.

6. U nás ve škole je dobrá nabídka kroužků. (dostatečné množství, atraktivní zaměření, dobrá úroveň vedoucích atd.)

- A) rozhodně souhlasím
- B) spíše souhlasím
- C) spíše nesouhlasím
- D) rozhodně nesouhlasím
- E) nedovedu posoudit

Souhrnně za školu



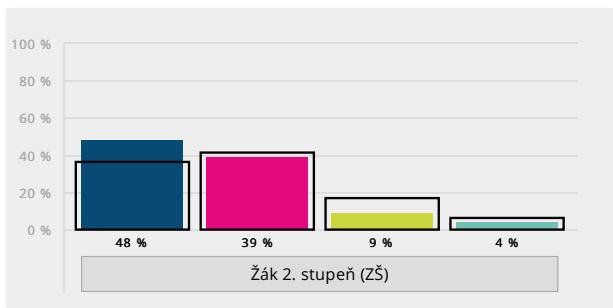
Skupina	A) rozhodně souhlasím	B) spíše souhlasím	C) spíše nesouhlasím	D) rozhodně nesouhlasím	E) nedovedu posoudit	Bodový průměr
Žák 2. stupeň (ZŠ)	89 37 %	86 35 %	26 11 %	5 2 %	37 15 %	3,26
ZŠ celkem	2943 24 %	3449 28 %	1925 16 %	845 7 %	3067 25 %	2,93

U následujících 12 tvrzení o vaší škole vyber, do jaké míry s nimi souhlasíš.
Rozhodni se podle toho, jak moc považuješ dané tvrzení za pravdivé, nebo nepravdivé.

7. Výuka práce s počítačem (informatika) je u nás ve škole kvalitní. (přínosná, moderní, záživná atd.)

- A) rozhodně souhlasím
- B) spíše souhlasím
- C) spíše nesouhlasím
- D) rozhodně nesouhlasím

Souhrnně za školu



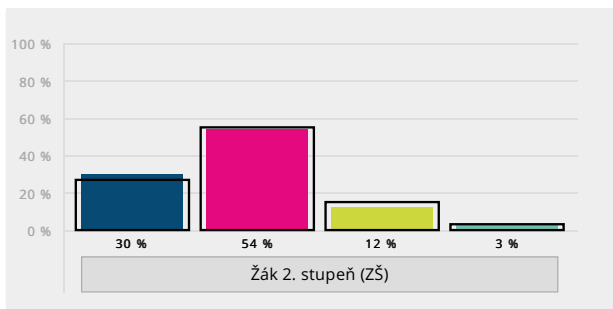
Skupina	A) rozhodně souhlasím	B) spíše souhlasím	C) spíše nesouhlasím	D) rozhodně nesouhlasím	Bodový průměr
Žák 2. stupeň (ZŠ)	117 48 %	94 39 %	22 9 %	9 4 %	3,32
ZŠ celkem	4428 36 %	4976 41 %	2017 17 %	725 6 %	3,08

U následujících 12 tvrzení o vaší škole vyber, do jaké míry s nimi souhlasíš.
Rozhodni se podle toho, jak moc považuješ dané tvrzení za pravdivé, nebo nepravdivé.

8. Vyučující naší školy jsou dobrými pedagogy/pedagožkami. (dokážou látku dobře vysvětlit, dovedou svým výkladem zaujmout, dobře komunikují se žáky atd.)

- A) rozhodně souhlasím
- B) spíše souhlasím
- C) spíše nesouhlasím
- D) rozhodně nesouhlasím

Souhrnně za školu



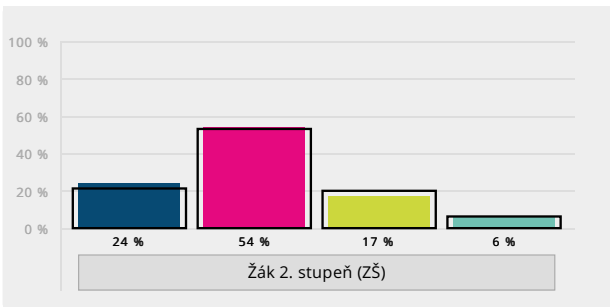
Skupina	A) rozhodně souhlasím	B) spíše souhlasím	C) spíše nesouhlasím	D) rozhodně nesouhlasím	Bodový průměr
Žák 2. stupeň (ZŠ)	74 30 %	132 54 %	29 12 %	8 3 %	3,12
ZŠ celkem	3310 27 %	6689 55 %	1851 15 %	399 3 %	3,05

U následujících 12 tvrzení o vaší škole vyber, do jaké míry s nimi souhlasíš. Rozhodni se podle toho, jak moc považuješ dané tvrzení za pravdivé, nebo nepravdivé.

9. Vztahy mezi žáky jsou u nás ve škole přátelské.

- A) rozhodně souhlasím
- B) spíše souhlasím
- C) spíše nesouhlasím
- D) rozhodně nesouhlasím

Souhrnně za školu



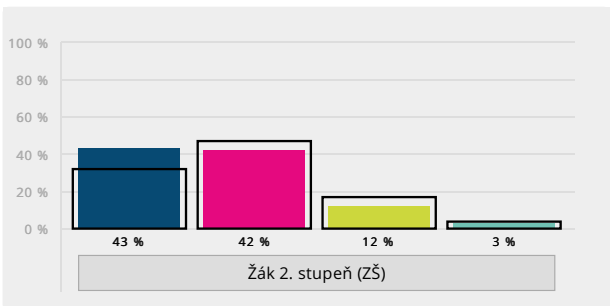
Skupina	A) rozhodně souhlasím	B) spíše souhlasím	C) spíše nesouhlasím	D) rozhodně nesouhlasím	Bodový průměr
Žák 2. stupeň (ZŠ)	57 24 %	131 54 %	40 17 %	14 6 %	2,95
ZŠ celkem	2564 21 %	6520 53 %	2445 20 %	703 6 %	2,89

U následujících 12 tvrzení o vaší škole vyber, do jaké míry s nimi souhlasíš. Rozhodni se podle toho, jak moc považuješ dané tvrzení za pravdivé, nebo nepravdivé.

10. Prostory školy jsou hezky a příjemně zařízené. (zařízenost a upravenost chodeb, učeben, šaten atd.)

- A) rozhodně souhlasím
- B) spíše souhlasím
- C) spíše nesouhlasím
- D) rozhodně nesouhlasím

Souhrnně za školu



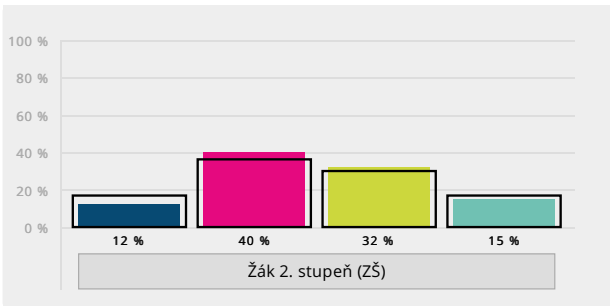
Skupina	A) rozhodně souhlasím	B) spíše souhlasím	C) spíše nesouhlasím	D) rozhodně nesouhlasím	Bodový průměr
Žák 2. stupeň (ZŠ)	104 43 %	101 42 %	29 12 %	8 3 %	3,24
ZŠ celkem	3899 32 %	5808 47 %	2056 17 %	514 4 %	3,07

U následujících 12 tvrzení o vaší škole vyber, do jaké míry s nimi souhlasíš. Rozhodni se podle toho, jak moc považuješ dané tvrzení za pravdivé, nebo nepravdivé.

11. Záchody a umývárny školy jsou (téměř) vždy v dobrém stavu. (čisté, udržované, dobře zařízené a vybavené atd.)

- A) rozhodně souhlasím
- B) spíše souhlasím
- C) spíše nesouhlasím
- D) rozhodně nesouhlasím

Souhrnně za školu



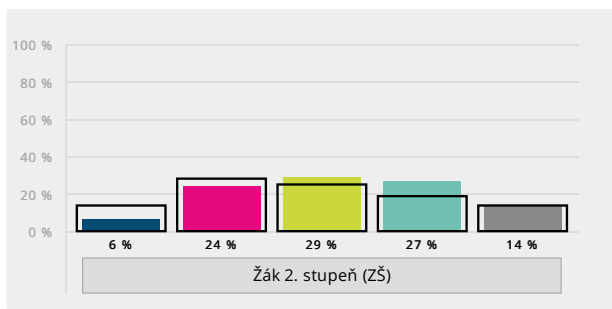
Skupina	A) rozhodně souhlasím	B) spíše souhlasím	C) spíše nesouhlasím	D) rozhodně nesouhlasím	Bodový průměr
Žák 2. stupeň (ZŠ)	30 12 %	97 40 %	78 32 %	37 15 %	2,5
ZŠ celkem	2052 17 %	4471 36 %	3689 30 %	2086 17 %	2,53

U následujících 12 tvrzení o vaší škole vyber, do jaké míry s nimi souhlasíš.
Rozhodni se podle toho, jak moc považuješ dané tvrzení za pravdivé, nebo nepravdivé.

12. Naše školní jídelna má celkově dobrou úroveň. (kvalitní a chutné jídlo, příjemně zařízené prostředí, příjemný personál atd.)

- A) rozhodně souhlasím
- B) spíše souhlasím
- C) spíše nesouhlasím
- D) rozhodně nesouhlasím
- E) nedovedu posoudit

Souhrnně za školu



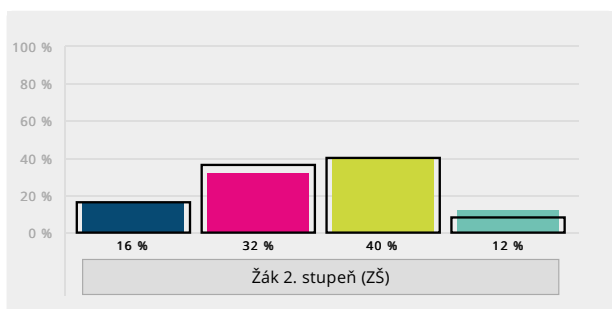
Skupina	A) rozhodně souhlasím	B) spíše souhlasím	C) spíše nesouhlasím	D) rozhodně nesouhlasím	E) nedovedu posoudit	Bodový průměr
Žák 2. stupeň (ZŠ)	14 6 %	58 24 %	71 29 %	66 27 %	34 14 %	2,1
ZŠ celkem	1686 14 %	3465 28 %	3041 25 %	2345 19 %	1736 14 %	2,43

U následujících 12 oblastí rozhodni, zda je podle tebe potřeba, aby se jejich současná úroveň zlepšila.
U každé oblasti vyber jednu odpověď, která je podle tebe nejvýstižnější.

13. Je podle tebe potřeba současnou kvalitu výuky u vás ve škole zlepšit? (její přínosnost, záživnost, jak je zajímavá atd.)

- A) rozhodně ano
- B) spíše ano
- C) spíše ne
- D) rozhodně ne

Souhrnně za školu



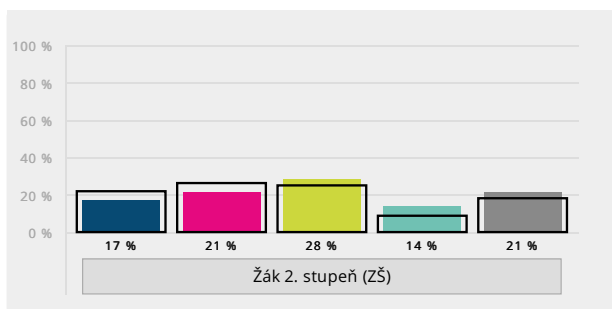
Skupina	A) rozhodně ano	B) spíše ano	C) spíše ne	D) rozhodně ne	Bodový průměr
Žák 2. stupeň (ZŠ)	38 16 %	78 32 %	97 40 %	29 12 %	2,48
ZŠ celkem	1951 16 %	4416 36 %	4905 40 %	1007 8 %	2,4

U následujících 12 oblastí rozhodni, zda je podle tebe potřeba, aby se jejich současná úroveň zlepšila.
U každé oblasti vyber jednu odpověď, která je podle tebe nejvýstižnější.

14. Je podle tebe potřeba zlepšit současnou nabídku volitelných předmětů? (jejich výběr, obsah, vedení atd.)

- A) rozhodně ano
- B) spíše ano
- C) spíše ne
- D) rozhodně ne
- E) nedovedu posoudit

Souhrnně za školu



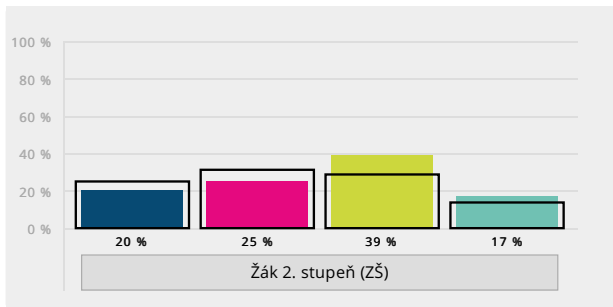
Skupina	A) rozhodně ano	B) spíše ano	C) spíše ne	D) rozhodně ne	E) nedovedu posoudit	Bodový průměr
Žák 2. stupeň (ZŠ)	42 17 %	50 21 %	67 28 %	33 14 %	51 21 %	2,47
ZŠ celkem	2676 22 %	3190 26 %	3029 25 %	1144 9 %	2159 18 %	2,26

U následujících 12 oblastí rozhodni, zda je podle tebe potřeba, aby se jejich současná úroveň zlepšila.
U každé oblasti vyber jednu odpověď, která je podle tebe nejvýstižnější.

15. Je podle tebe potřeba zlepšit školní akce, které škola pořádá? (jejich téma, množství, zábavnost, přínosnost atd.)

- A) rozhodně ano
- B) spíše ano
- C) spíše ne
- D) rozhodně ne

Souhrnně za školu



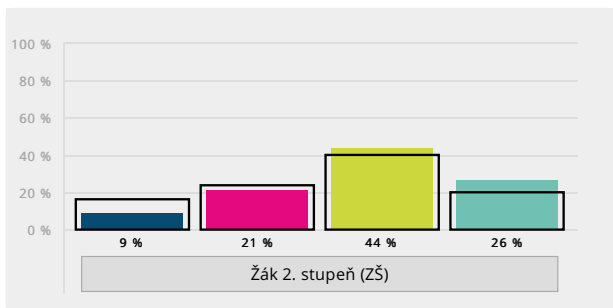
Skupina	A) rozhodně ano	B) spíše ano	C) spíše ne	D) rozhodně ne	Bodový průměr
Žák 2. stupeň (ZŠ)	47 20 %	60 25 %	93 39 %	41 17 %	2,53
ZŠ celkem	3101 25 %	3826 31 %	3599 29 %	1713 14 %	2,32

U následujících 12 oblastí rozhodni, zda je podle tebe potřeba, aby se jejich současná úroveň zlepšila.
U každé oblasti vyber jednu odpověď, která je podle tebe nejvýstižnější.

16. Je podle tebe potřeba zlepšit současnou úroveň sportovního vybavení školy? (množství a kvalita sportovních pomůcek, vybavení a velikost hřiště, tělocvičny atd.)

- A) rozhodně ano
- B) spíše ano
- C) spíše ne
- D) rozhodně ne

Souhrnně za školu



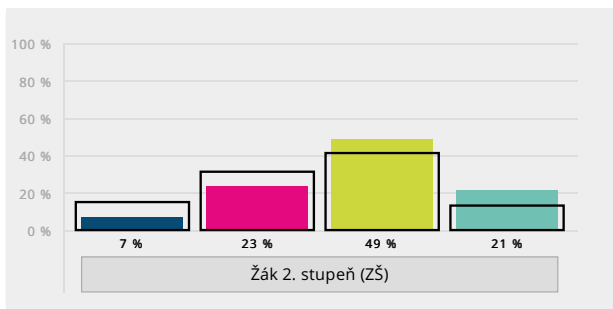
Skupina	A) rozhodně ano	B) spíše ano	C) spíše ne	D) rozhodně ne	Bodový průměr
Žák 2. stupeň (ZŠ)	21 9 %	50 21 %	108 44 %	64 26 %	2,88
ZŠ celkem	1926 16 %	2932 24 %	4964 40 %	2435 20 %	2,65

U následujících 12 oblastí rozhodni, zda je podle tebe potřeba, aby se jejich současná úroveň zlepšila.
U každé oblasti vyber jednu odpověď, která je podle tebe nejvýstižnější.

17. Je podle tebe potřeba zlepšit vybavenost školy pomůckami, které se používají při výuce? (kvalita a množství učebních materiálů, počítačů, programů, vybavení laboratoří atd.)

- A) rozhodně ano
- B) spíše ano
- C) spíše ne
- D) rozhodně ne

Souhrnně za školu



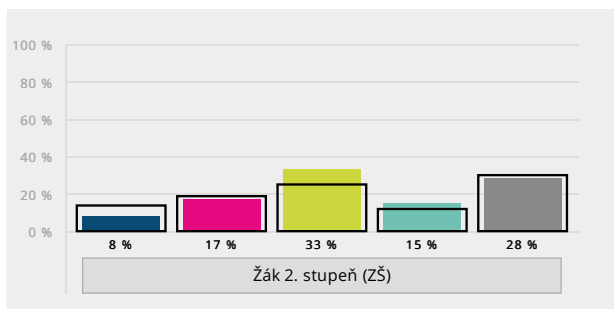
Skupina	A) rozhodně ano	B) spíše ano	C) spíše ne	D) rozhodně ne	Bodový průměr
Žák 2. stupeň (ZŠ)	18 7 %	55 23 %	120 49 %	50 21 %	2,83
ZŠ celkem	1877 15 %	3818 31 %	4960 41 %	1589 13 %	2,51

U následujících 12 oblastí rozhodni, zda je podle tebe potřeba, aby se jejich současná úroveň zlepšila.
U každé oblasti vyber jednu odpověď, která je podle tebe nejužitečnější.

18. Je podle tebe potřeba zlepšit současnou nabídku kroužků? (jejich množství, zaměření, úroveň vedoucích atd.)

- A) rozhodně ano
- B) spíše ano
- C) spíše ne
- D) rozhodně ne
- E) nedovedu posoudit

Souhrnně za školu



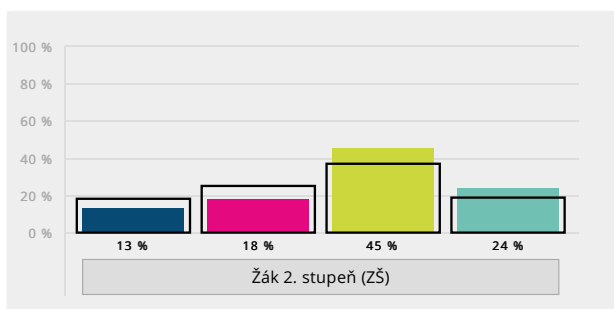
Skupina	A) rozhodně ano	B) spíše ano	C) spíše ne	D) rozhodně ne	E) nedovedu posoudit	Bodový průměr
Žák 2. stupeň (ZŠ)	19 8 %	42 17 %	79 33 %	36 15 %	67 28 %	2,75
ZŠ celkem	1694 14 %	2328 19 %	3011 25 %	1484 12 %	3708 30 %	2,5

U následujících 12 oblastí rozhodni, zda je podle tebe potřeba, aby se jejich současná úroveň zlepšila.
U každé oblasti vyber jednu odpověď, která je podle tebe nejužitečnější.

19. Je podle tebe potřeba na vaší škole zlepšit výuku práce na počítači? (její přínosnost, modernost, záživnost atd.)

- A) rozhodně ano
- B) spíše ano
- C) spíše ne
- D) rozhodně ne

Souhrnně za školu



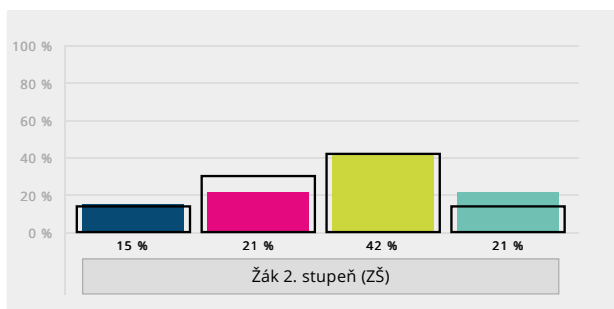
Skupina	A) rozhodně ano	B) spíše ano	C) spíše ne	D) rozhodně ne	Bodový průměr
Žák 2. stupeň (ZŠ)	32 13 %	44 18 %	109 45 %	58 24 %	2,79
ZŠ celkem	2204 18 %	3101 25 %	4538 37 %	2358 19 %	2,58

U následujících 12 oblastí rozhodni, zda je podle tebe potřeba, aby se jejich současná úroveň zlepšila.
U každé oblasti vyber jednu odpověď, která je podle tebe nejužitečnější.

20. Je podle tebe potřeba, aby se zlepšily pedagogické schopnosti vašich vyučujících? (jak dovedou látku vysvětlit, zaujmout výkladem, komunikovat se žáky atd.)

- A) rozhodně ano
- B) spíše ano
- C) spíše ne
- D) rozhodně ne

Souhrnně za školu



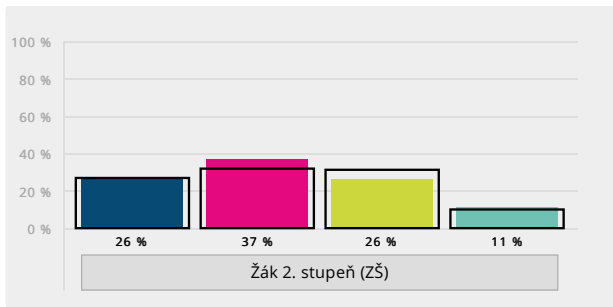
Skupina	A) rozhodně ano	B) spíše ano	C) spíše ne	D) rozhodně ne	Bodový průměr
Žák 2. stupeň (ZŠ)	37 15 %	52 21 %	103 42 %	51 21 %	2,69
ZŠ celkem	1766 14 %	3636 30 %	5143 42 %	1748 14 %	2,56

U následujících 12 oblastí rozhodni, zda je podle tebe potřeba, aby se jejich současná úroveň zlepšila.
U každé oblasti vyber jednu odpověď, která je podle tebe nejvýstižnější.

21. Je podle tebe potřeba, aby se u vás ve škole zlepšily vztahy mezi žáky?

- A) rozhodně ano
- B) spíše ano
- C) spíše ne
- D) rozhodně ne

Souhrnně za školu



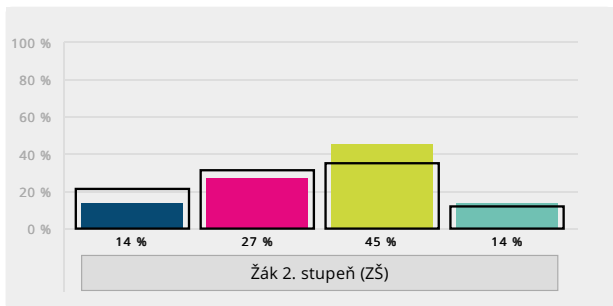
Skupina	A) rozhodně ano	B) spíše ano	C) spíše ne	D) rozhodně ne	Bodový průměr
Žák 2. stupeň (ZŠ)	63 26 %	90 37 %	63 26 %	27 11 %	2,22
ZŠ celkem	3342 27 %	3973 32 %	3778 31 %	1189 10 %	2,23

U následujících 12 oblastí rozhodni, zda je podle tebe potřeba, aby se jejich současná úroveň zlepšila.
U každé oblasti vyber jednu odpověď, která je podle tebe nejvýstižnější.

22. Je podle tebe potřeba udělat prostory školy příjemnějšími? (zařizenost a upravenost chodeb, učeben, šaten atd.)

- A) rozhodně ano
- B) spíše ano
- C) spíše ne
- D) rozhodně ne

Souhrnně za školu



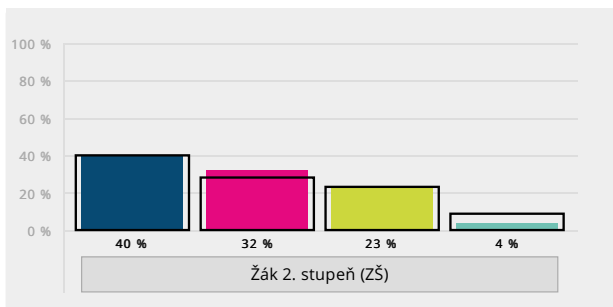
Skupina	A) rozhodně ano	B) spíše ano	C) spíše ne	D) rozhodně ne	Bodový průměr
Žák 2. stupeň (ZŠ)	34 14 %	66 27 %	110 45 %	33 14 %	2,58
ZŠ celkem	2606 21 %	3843 31 %	4347 35 %	1469 12 %	2,38

U následujících 12 oblastí rozhodni, zda je podle tebe potřeba, aby se jejich současná úroveň zlepšila.
U každé oblasti vyber jednu odpověď, která je podle tebe nejvýstižnější.

23. Je podle tebe potřeba zlepšit stav záchodů a umýváren? (jak jsou čisté, udržované, zařízené, vybavené atd.)

- A) rozhodně ano
- B) spíše ano
- C) spíše ne
- D) rozhodně ne

Souhrnně za školu



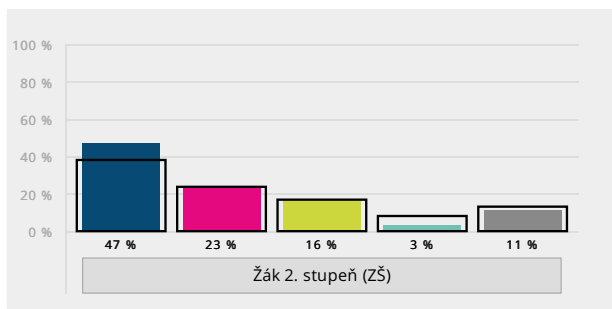
Skupina	A) rozhodně ano	B) spíše ano	C) spíše ne	D) rozhodně ne	Bodový průměr
Žák 2. stupeň (ZŠ)	98 40 %	78 32 %	57 23 %	10 4 %	1,91
ZŠ celkem	4900 40 %	3395 28 %	2881 23 %	1106 9 %	2,02

U následujících 12 oblastí rozhodni, zda je podle tebe potřeba, aby se jejich současná úroveň zlepšila.
U každé oblasti vyber jednu odpověď, která je podle tebe nejvýstižnější.

24. Je podle tebe potřeba zlepšit celkovou úroveň vaší školní jídelny? (kvalitu a chuť jídla, jak působí tamní prostor, vybavení a personál atd.)

- A) rozhodně ano
- B) spíše ano
- C) spíše ne
- D) rozhodně ne
- E) nedovedu posoudit

Souhrnně za školu

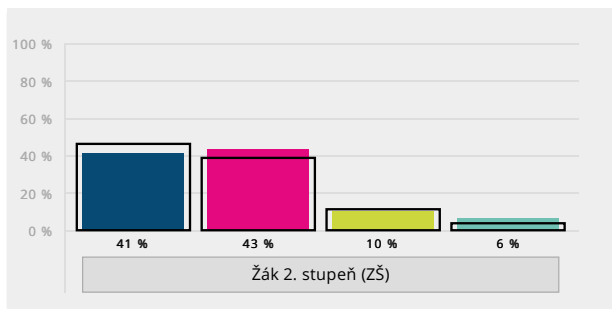


Skupina	A) rozhodně ano	B) spíše ano	C) spíše ne	D) rozhodně ne	E) nedovedu posoudit	Bodový průměr
Žák 2. stupeň (ZŠ)	113 47 %	56 23 %	40 16 %	8 3 %	26 11 %	1,74
ZŠ celkem	4643 38 %	2977 24 %	2067 17 %	978 8 %	1633 13 %	1,94

25. Usiluješ při studiu o to, abys pokud možno nedostával(a) horší známky než jedničky a dvojky?

- A) rozhodně ano
- B) spíše ano
- C) spíše ne
- D) vůbec to neřeším

Souhrnně za školu

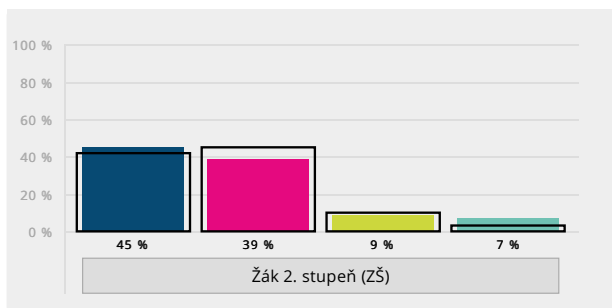


Skupina	A) rozhodně ano	B) spíše ano	C) spíše ne	D) vůbec to neřeším	Bodový průměr
Žák 2. stupeň (ZŠ)	99 41 %	105 43 %	25 10 %	14 6 %	3,19
ZŠ celkem	5612 46 %	4801 39 %	1335 11 %	511 4 %	3,27

26. Usiluješ při studiu o to, abys probírané látce porozuměl(a) a dokázal(a) ji využívat i v životě mimo školu?

- A) rozhodně ano
- B) spíše ano
- C) spíše ne
- D) vůbec to neřeším

Souhrnně za školu

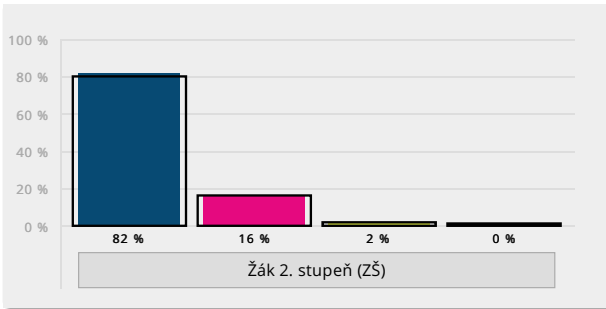


Skupina	A) rozhodně ano	B) spíše ano	C) spíše ne	D) vůbec to neřeším	Bodový průměr
Žák 2. stupeň (ZŠ)	110 45 %	94 39 %	22 9 %	16 7 %	3,23
ZŠ celkem	5149 42 %	5562 45 %	1210 10 %	370 3 %	3,26

27. Usiluješ při studiu o to, abys úspěšně postoupil(a) do dalších ročníků (a zvládl(a) přijímací zkoušky na střední školu)?

- A) rozhodně ano
- B) spíše ano
- C) spíše ne
- D) vůbec to neřeším

Souhrnně za školu

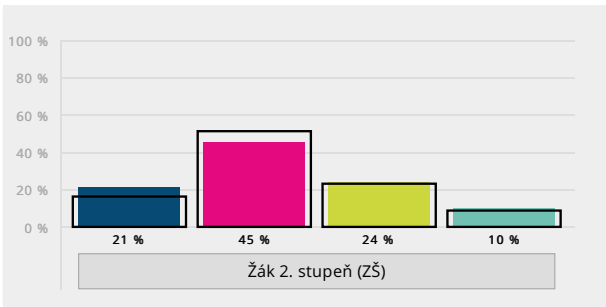


Skupina	A) rozhodně ano	B) spíše ano	C) spíše ne	D) vůbec to neřeším	Bodový průměr
Žák 2. stupeň (ZŠ)	198 82 %	38 16 %	5 2 %	1 0 %	3,79
ZŠ celkem	9851 80 %	1992 16 %	237 2 %	182 1 %	3,75

28. Je pro tebe vaše škola místem, kde se cítíš dobře? Vyber jednu odpověď.

- A) rozhodně ano
- B) spíše ano
- C) spíše ne
- D) rozhodně ne

Souhrnně za školu

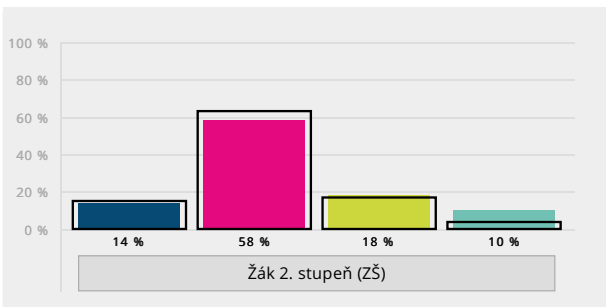


Skupina	A) rozhodně ano	B) spíše ano	C) spíše ne	D) rozhodně ne	Bodový průměr
Žák 2. stupeň (ZŠ)	51 21 %	110 45 %	58 24 %	23 10 %	2,78
ZŠ celkem	1974 16 %	6254 51 %	2817 23 %	1145 9 %	2,74

29. Jak se ti ve třídě učí a pracuje? Vyber jednu odpověď, která je podle tebe nejvýstižnější.

- A) skvěle, bez problémů
- B) spíše dobře
- C) spíše špatně
- D) úplně špatně

Souhrnně za školu

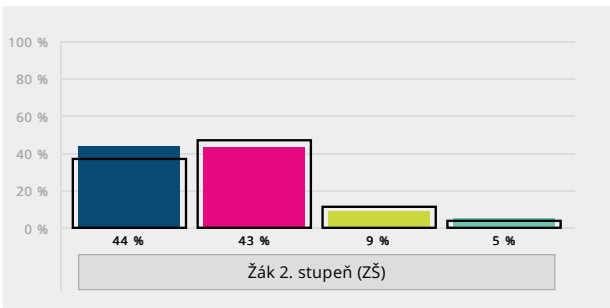


Skupina	A) skvěle, bez problémů	B) spíše dobře	C) spíše špatně	D) úplně špatně	Bodový průměr
Žák 2. stupeň (ZŠ)	34 14 %	141 58 %	43 18 %	25 10 %	2,76
ZŠ celkem	1877 15 %	7706 63 %	2120 17 %	459 4 %	2,9

30. Stává se u vás ve třídě, že by někdo někomu fyzicky ubližoval? Vyber jednu odpověď, která je podle tebe nejbližnější.

- A) Ne, to se tu v podstatě vůbec nestává.
- B) Stává se to, ale spíš jen výjimečně.
- C) Stává se to tu docela často.
- D) To je tu úplně běžné, děje se to tu skoro denně.

Souhrnně za školu

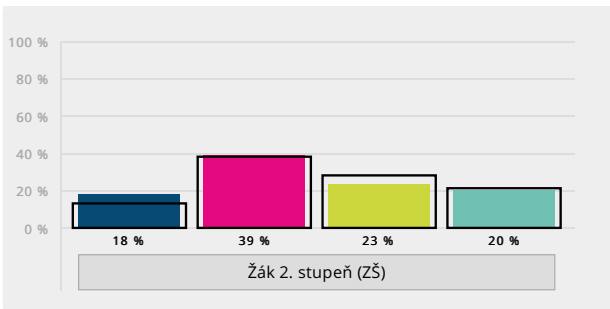


Skupina	A) Ne, to se tu v podstatě vůbec nestává.	B) Stává se to, ale spíš jen výjimečně.	C) Stává se to tu docela často.	D) To je tu úplně běžné, děje se to tu skoro denně.	Bodový průměr
Žák 2. stupeň (ZŠ)	107 44 %	103 43 %	21 9 %	11 5 %	3,26
ZŠ celkem	4447 37 %	5626 47 %	1301 11 %	505 4 %	3,18

31. Dochází ve vaší třídě k tomu, že by někdo někomu ubližoval slovně (nadávkami, ponižováním a podobně)? Vyber jednu odpověď, která je podle tebe nejbližnější.

- A) Ne, to se tu v podstatě vůbec nestává.
- B) Stává se to, ale spíš jen výjimečně.
- C) Stává se to tu docela často.
- D) To je tu úplně běžné, děje se to tu skoro denně.

Souhrnně za školu

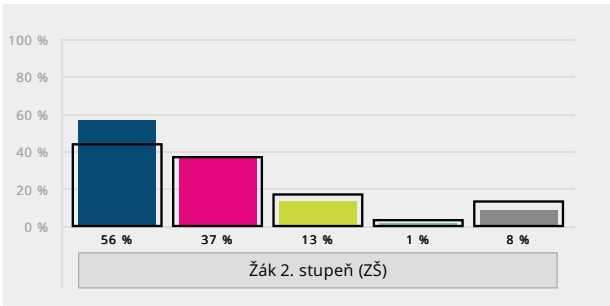


Skupina	A) Ne, to se tu v podstatě vůbec nestává.	B) Stává se to, ale spíš jen výjimečně.	C) Stává se to tu docela často.	D) To je tu úplně běžné, děje se to tu skoro denně.	Bodový průměr
Žák 2. stupeň (ZŠ)	44 18 %	93 39 %	55 23 %	48 20 %	2,55
ZŠ celkem	1575 13 %	4630 38 %	3404 28 %	2556 21 %	2,43

32. Setkal(a) ses někdy na této škole se šikanou? Z následující nabídky vyber všechny odpovědi, které odpovídají tvým zkušenostem.

- A) Ne, nesetkal(a).
- B) Slyšel(a) jsem, že někoho šikanovali.
- C) Byl(a) jsem svědkem šikany.
- D) Účastnil(a) jsem se šikánování někoho druhého.
- E) Byl(a) jsem sám (sama) šikanován(a).

Souhrnně za školu



Skupina	A) Ne, nesetkal(a).	B) Slyšel(a) jsem, že někoho šikanovali.	C) Byl(a) jsem svědkem šikany.	D) Účastnil(a) jsem se šikánování někoho druhého.	E) Byl(a) jsem sám (sama) šikanován(a).
Žák 2. stupeň (ZŠ)	134 56 %	88 37 %	31 13 %	3 1 %	19 8 %
ZŠ celkem	5359 44 %	4538 37 %	2075 17 %	404 3 %	1623 13 %

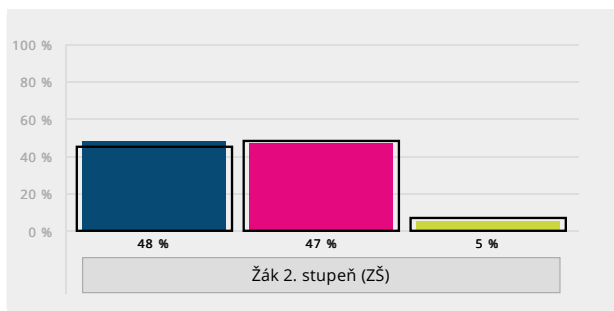
33. Sem můžeš napsat, s čím přesně ses setkal(a) nebo o co při šikaně šlo:

Otevřené odpovědi jsou v [samostatném reportu](#).

34. Je na vaší škole nějaký dospělý, o kterém bys mohl(a) říct, že umí velmi dobře řešit problémy se šikanou mezi dětmi? *Vyber jednu odpověď, která je podle tebe nejuvýstižnější.*

- A) Ano, myslím si, že takový člověk na naší škole je. Do rámečku pod touto odpovědí můžeš doplnit jméno člověka, kterého máš na mysli (může jich být i více):
- B) Možná tu někdo takový je, ale nikdo konkrétní mě nenapadá.
- C) Ne, myslím si, že problémy se šikanou tu nikdo dobře řešit neumí.

Souhrnně za školu



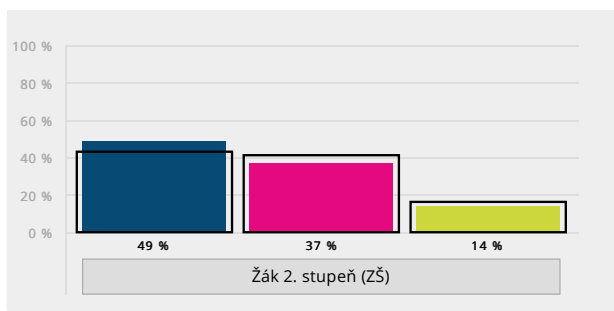
Skupina	A) Ano, myslím si, že takový člověk na naší škole je. Do rámečku pod touto odpovědí můžeš doplnit jméno člověka, kterého máš na mysli	B) Možná tu někdo takový je, ale nikdo konkrétní mě nenapadá.	C) Ne, myslím si, že problémy se šikanou tu nikdo dobře řešit neumí.	Bodový průměr
Žák 2. stupeň (ZŠ)	115 48 %	113 47 %	13 5 %	2,42
ZŠ celkem	5499 45 %	5785 48 %	824 7 %	2,39

Odpovědi u otevřené možnosti jsou v [samostatném reportu](#).

35. Je u vás ve škole nějaká dospělá osoba, které důvěřuješ natolik, že by ses na ni bez obav obrátil(a) se svým problémem nebo s žádostí o důvěrnou radu? *Vyber jednu odpověď, která je podle tebe nejuvýstižnější.*

- A) Ano, alespoň jedna taková osoba by se našla. Do rámečku pod touto odpovědí můžeš doplnit jméno člověka, kterého máš na mysli (může jich být i více):
- B) Možná tu někdo takový je, ale nikdo konkrétní mě nenapadá.
- C) Ne, nikdo takový u nás ve škole není.

Souhrnně za školu



Skupina	A) Ano, alespoň jedna taková osoba by se našla. Do rámečku pod touto odpovědí můžeš doplnit jméno člověka, kterého máš na mysli	B) Možná tu někdo takový je, ale nikdo konkrétní mě nenapadá.	C) Ne, nikdo takový u nás ve škole není.	Bodový průměr
Žák 2. stupeň (ZŠ)	119 49 %	88 37 %	34 14 %	2,35
ZŠ celkem	5142 43 %	4900 41 %	1953 16 %	2,27

Odpovědi u otevřené možnosti jsou v [samostatném reportu](#).

ČJ= český jazyk
 AJ= anglický jazyk
 další cizí jazyk= cizí jazyk (kromě AJ)
 MA= matematika

OV= výchova k občanství (občanská výchova)
 CH= chemie
 FY= fyzika
 PŘ= přírodopis (biologie)

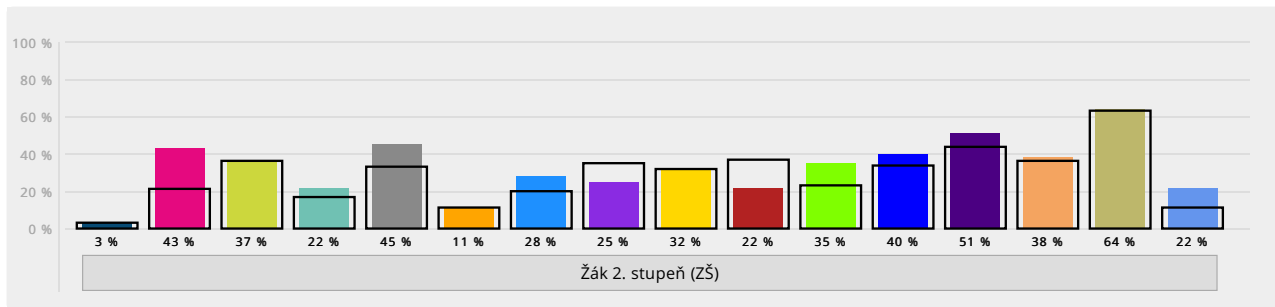
ZE= zeměpis
 DĚ= dějepis
 INF= informatika
 TV= tělesná výchova

W= výtvarná výchova
 HV= hudební výchova

36. Které předměty patří mezi tvé hodně oblíbené? Vyber všechny takové předměty v následujícím seznamu.

- A) žádný takový není
- B) ČJ
- C) AJ
- D) další cizí jazyk
- E) MA
- F) CH
- G) FY
- H) PŘ
- I) ZE
- J) DĚ
- K) OV
- L) INF
- M) WV
- N) HV
- O) TV
- P) jiný předmět – napiš jaký:

Souhrnně za školu



Skupina	A) žádný takový není	B) ČJ	C) AJ	D) další cizí jazyk	E) MA	F) CH	G) FY	H) PŘ	I) ZE	J) DĚ	K) OV	L) INF	M) WV	N) HV	O) TV	P) jiný předmět – napiš jaký:
Žák 2. stupeň (ZŠ)	8 3 %	104 43 %	90 37 %	53 22 %	110 45 %	26 11 %	67 28 %	60 25 %	77 32 %	53 22 %	84 35 %	98 40 %	124 51 %	91 38 %	155 64 %	53 22 %
ZŠ celkem	329 3 %	2638 21 %	4450 36 %	2120 17 %	4055 33 %	1406 11 %	2414 20 %	4287 35 %	3892 32 %	4585 37 %	2824 23 %	4249 34 %	5400 44 %	4415 36 %	7796 63 %	1396 11 %

Odpovědi u otevřené možnosti jsou v [samostatném reportu](#).

ČJ= český jazyk
 AJ= anglický jazyk
 další cizí jazyk= cizí jazyk (kromě AJ)
 MA= matematika

OV= výchova k občanství (občanská výchova)
 CH= chemie
 FY= fyzika
 PŘ= přírodopis (biologie)

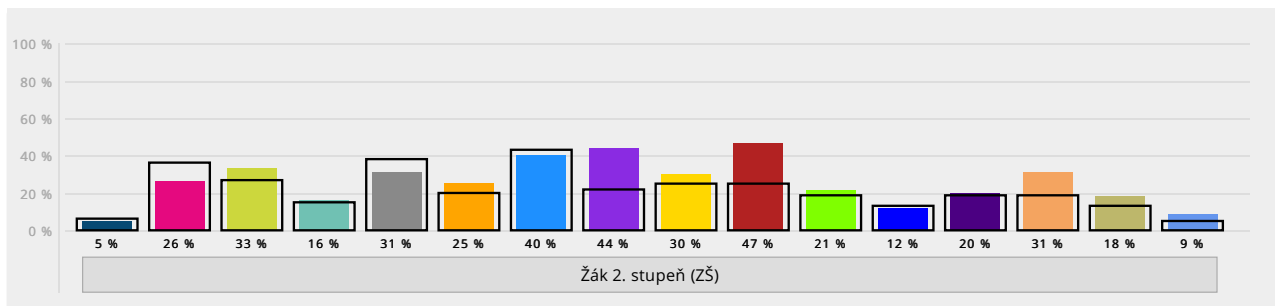
ZE= zeměpis
 DĚ= dějepis
 INF= informatika
 TV= tělesná výchova

W= výtvarná výchova
 HV= hudební výchova

37. Které předměty patří mezi tvé hodně neoblíbené? Vyber všechny takové předměty v následujícím seznamu.

- A) žádný takový není
- B) ČJ
- C) AJ
- D) další cizí jazyk
- E) MA
- F) CH
- G) FY
- H) PŘ
- I) ZE
- J) DĚ
- K) OV
- L) INF
- M) WV
- N) HV
- O) TV
- P) jiný předmět – napiš jaký:

Souhrnně za školu



Skupina	A) žádný takový není	B) ČJ	C) AJ	D) další cizí jazyk	E) MA	F) CH	G) FY	H) PŘ	I) ZE	J) DĚ	K) OV	L) INF	M) WV	N) HV	O) TV	P) jiný předmět – napiš jaký:
Žák 2. stupeň (ZŠ)	13 5 %	64 26 %	80 33 %	38 16 %	74 31 %	60 25 %	98 40 %	107 44 %	72 30 %	114 47 %	50 21 %	30 12 %	49 20 %	74 31 %	44 18 %	22 9 %
ZŠ celkem	783 6 %	4450 36 %	3350 27 %	1804 15 %	4615 38 %	2473 20 %	5293 43 %	2682 22 %	3084 25 %	3071 25 %	2275 19 %	1646 13 %	2289 19 %	2281 19 %	1586 13 %	670 5 %

Odpovědi u otevřené možnosti jsou v [samostatném reportu](#).

ČJ = český jazyk
AJ = anglický jazyk
další cizí jazyk = cizí jazyk (kromě AJ)
MA = matematika

OV = výchova k občanství (občanská výchova)
CH = chemie
FY = fyzika
PŘ = přírodopis (biologie)

ZE = zeměpis
DĚ = dějepis
INF = informatika
TV = tělesná výchova

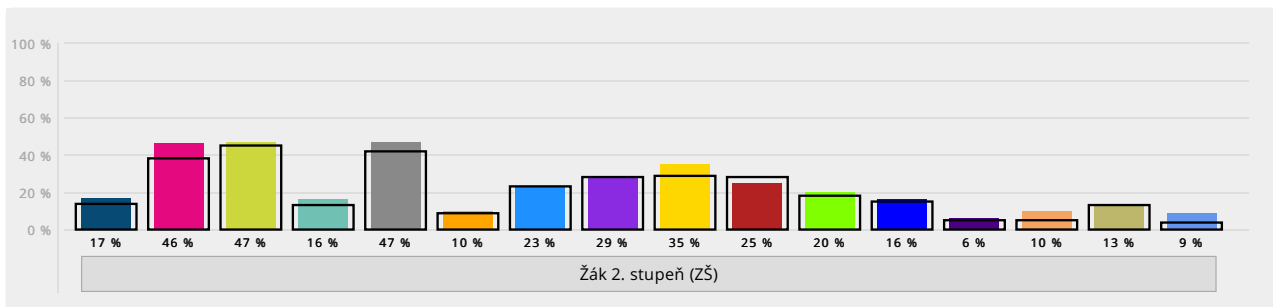
WV = výtvarná výchova
HV = hudební výchova

38. Stává se ti letos v některém z předmětů, že se v něm učíte věci, které ti přijdou opravdu hodně přínosné? Pokud ano, vyber všechny takové předměty v následujícím seznamu.

- A) v žádném předmětu
- B) ČJ
- C) AJ
- D) další cizí jazyk
- E) MA
- F) CH
- G) FY
- H) PŘ

- I) ZE
- J) DĚ
- K) OV
- L) INF
- M) WV
- N) HV
- O) TV
- P) v jiném předmětu - napiš jakém:

Souhrnně za školu



Skupina	A) v žádném předmětu	B) ČJ	C) AJ	D) další cizí jazyk	E) MA	F) CH	G) FY	H) PŘ	I) ZE	J) DĚ	K) OV	L) INF	M) WV	N) HV	O) TV	P) v jiném předmětu - napiš jakém:
Žák 2. stupeň (ZŠ)	40 17 %	108 46 %	111 47 %	37 16 %	109 47 %	23 10 %	54 23 %	68 29 %	83 35 %	59 25 %	46 20 %	38 16 %	13 6 %	24 10 %	31 13 %	22 9 %
ZŠ celkem	1725 14 %	4533 38 %	5465 45 %	1589 13 %	5083 42 %	1073 9 %	2757 23 %	3355 28 %	3534 29 %	3324 28 %	2194 18 %	1830 15 %	616 5 %	658 5 %	1555 13 %	465 4 %

Odpovědi u otevřené možnosti jsou v [samostatném reportu](#).

ČJ = český jazyk
AJ = anglický jazyk
další cizí jazyk = cizí jazyk (kromě AJ)
MA = matematika

OV = výchova k občanství (občanská výchova)
CH = chemie
FY = fyzika
PŘ = přírodopis (biologie)

ZE = zeměpis
DĚ = dějepis
INF = informatika
TV = tělesná výchova

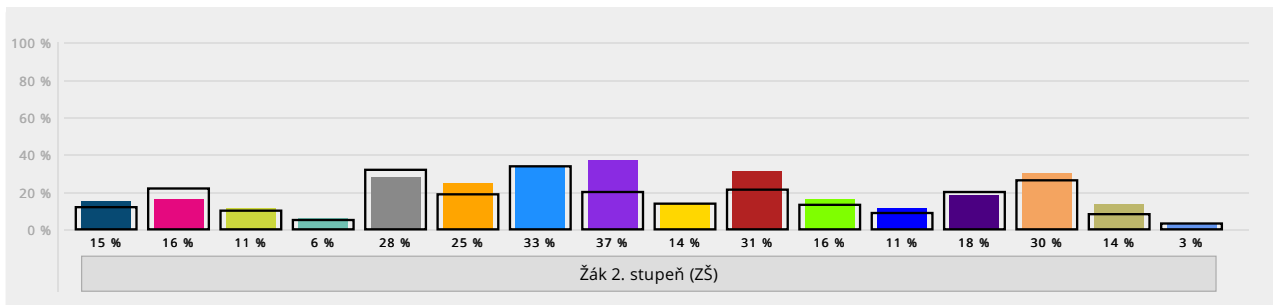
WV = výtvarná výchova
HV = hudební výchova

39. Stává se ti letos v některém z předmětů, že moc nechápeš, k čemu ti probírané učivo může být v životě užitečné? Pokud ano, vyber všechny takové předměty v následujícím seznamu.

- A) v žádném předmětu
- B) ČJ
- C) AJ
- D) další cizí jazyk
- E) MA
- F) CH
- G) FY
- H) PŘ

- I) ZE
- J) DĚ
- K) OV
- L) INF
- M) WV
- N) HV
- O) TV
- P) v jiném předmětu - napiš jakém:

Souhrnně za školu



Skupina	A) v žádném předmětu	B) ČJ	C) AJ	D) další cizí jazyk	E) MA	F) CH	G) FY	H) PŘ	I) ZE	J) DĚ	K) OV	L) INF	M) WV	N) HV	O) TV	P) v jiném předmětu - napiš jakém:
Žák 2. stupeň (ZŠ)	36 15 %	38 16 %	27 11 %	14 6 %	66 28 %	59 25 %	77 33 %	88 37 %	33 14 %	73 31 %	38 16 %	25 11 %	43 18 %	70 30 %	32 14 %	8 3 %
ZŠ celkem	1499 12 %	2671 22 %	1192 10 %	654 5 %	3899 32 %	2286 19 %	4061 34 %	2362 20 %	1709 14 %	2554 21 %	1548 13 %	1046 9 %	2471 20 %	3109 26 %	1026 8 %	338 3 %

Odpovědi u otevřené možnosti jsou v [samostatném reportu](#).

ČJ = český jazyk
AJ = anglický jazyk
další cizí jazyk = cizí jazyk (kromě AJ)
MA = matematika

OV = výchova k občanství (občanská výchova)
CH = chemie
FY = fyzika
PŘ = přírodopis (biologie)

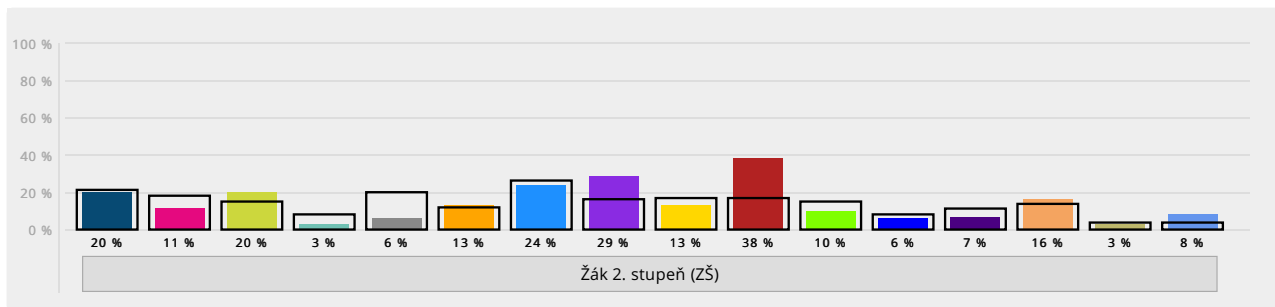
ZE = zeměpis
DĚ = dějepis
INF = informatika
TV = tělesná výchova

WV = výtvarná výchova
HV = hudební výchova

40. Máš letos v rozvrhu nějaké předměty, ve kterých učitelé podávají látku nudně a nezábavně? Pokud ano, vyber všechny takové předměty v následujícím seznamu.

- | | |
|-----------------------|-------------------------------|
| A) žádný takový nemám | I) ZE |
| B) ČJ | J) DĚ |
| C) AJ | K) OV |
| D) další cizí jazyk | L) INF |
| E) MA | M) WV |
| F) CH | N) HV |
| G) FY | O) TV |
| H) PŘ | P) jiný předmět - napiš jaký: |

Souhrnně za školu



Skupina	A) žádný takový nemám	B) ČJ	C) AJ	D) další cizí jazyk	E) MA	F) CH	G) FY	H) PŘ	I) ZE	J) DĚ	K) OV	L) INF	M) WV	N) HV	O) TV	P) jiný předmět - napiš jaký:
Žák 2. stupeň (ZŠ)	48 20%	25 11%	47 20%	7 3%	15 6%	30 13%	57 24%	68 29%	31 13%	90 38%	24 10%	14 6%	16 7%	38 16%	7 3%	19 8%
ZŠ celkem	2558 21%	2187 18%	1786 15%	965 8%	2408 20%	1418 12%	3154 26%	1896 16%	1980 17%	1994 17%	1805 15%	1011 8%	1371 11%	1734 14%	488 4%	473 4%

Odpovědi u otevřené možnosti jsou v [samostatném reportu](#).

ČJ = český jazyk
AJ = anglický jazyk
další cizí jazyk = cizí jazyk (kromě AJ)
MA = matematika

OV = výchova k občanství (občanská výchova)
CH = chemie
FY = fyzika
PŘ = přírodopis (biologie)

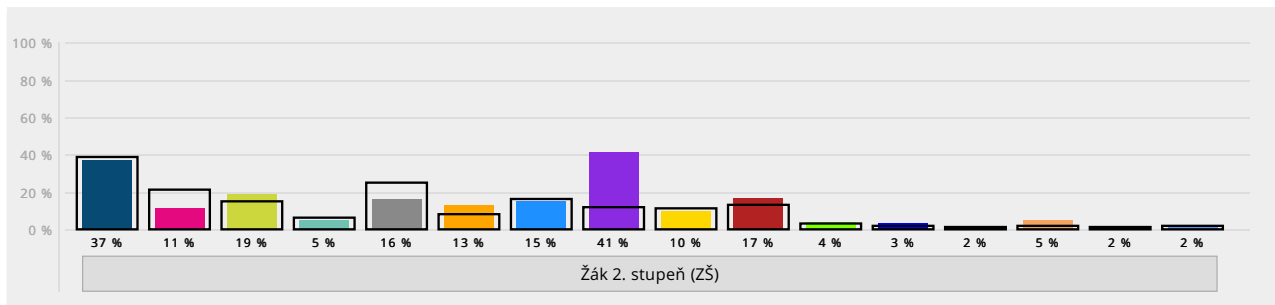
ZE = zeměpis
DĚ = dějepis
INF = informatika
TV = tělesná výchova

WV = výtvarná výchova
HV = hudební výchova

41. Máš letos nějaké předměty, kde jsi podle tebe přetěžován(a) náročnou domácí přípravou? Například náročnými domácími úkoly, učením se na písemky a tak podobně. Pokud ano, vyber všechny takové předměty v následujícím seznamu.

- | | |
|-----------------------|-------------------------------|
| A) žádný takový nemám | I) ZE |
| B) ČJ | J) DĚ |
| C) AJ | K) OV |
| D) další cizí jazyk | L) INF |
| E) MA | M) WV |
| F) CH | N) HV |
| G) FY | O) TV |
| H) PŘ | P) jiný předmět - napiš jaký: |

Souhrnně za školu



Skupina	A) žádný takový nemám	B) ČJ	C) AJ	D) další cizí jazyk	E) MA	F) CH	G) FY	H) PŘ	I) ZE	J) DĚ	K) OV	L) INF	M) WV	N) HV	O) TV	P) jiný předmět - napiš jaký:
Žák 2. stupeň (ZŠ)	85 37%	25 11%	44 19%	11 5%	37 16%	30 13%	34 15%	95 41%	22 10%	39 17%	9 4%	7 3%	5 2%	11 5%	5 2%	5 2%
ZŠ celkem	4571 39%	2482 21%	1790 15%	659 6%	2954 25%	906 8%	1830 16%	1453 12%	1305 11%	1523 13%	408 3%	199 2%	149 1%	260 2%	122 1%	260 2%

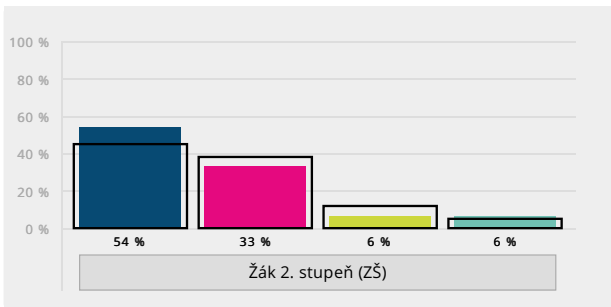
Odpovědi u otevřené možnosti jsou v [samostatném reportu](#).

Jak často se ti v následujících předmětech stává, že se něco učíš nazpaměť, přestože nevíš, co to znamená?
Pokud nějaký z níže uvedených předmětů v tomhle školním roce nemáš, tak u něj žádnou odpověď nezaškrťávej.

42. v matematice

- A) (téměř) vůbec
- B) jen občas
- C) často
- D) (téměř) vždy

Souhrnně za školu



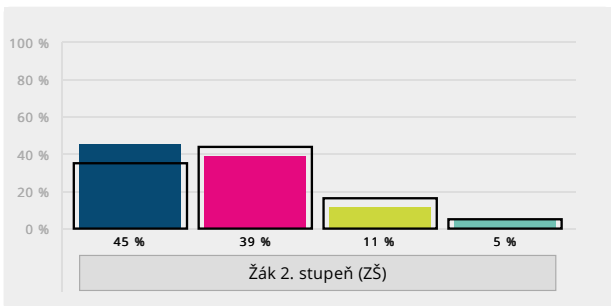
Skupina	A) (téměř) vůbec	B) jen občas	C) často	D) (téměř) vždy	Bodový průměr
Žák 2. stupeň (ZŠ)	128 54 %	78 33 %	15 6 %	14 6 %	3,36
ZŠ celkem	5159 45 %	4350 38 %	1368 12 %	618 5 %	3,22

Jak často se ti v následujících předmětech stává, že se něco učíš nazpaměť, přestože nevíš, co to znamená?
Pokud nějaký z níže uvedených předmětů v tomhle školním roce nemáš, tak u něj žádnou odpověď nezaškrťávej.

43. v češtině

- A) (téměř) vůbec
- B) jen občas
- C) často
- D) (téměř) vždy

Souhrnně za školu



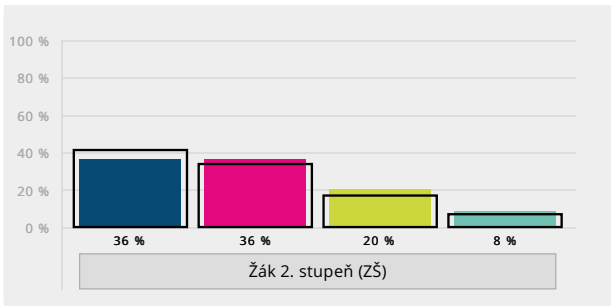
Skupina	A) (téměř) vůbec	B) jen občas	C) často	D) (téměř) vždy	Bodový průměr
Žák 2. stupeň (ZŠ)	106 45 %	92 39 %	26 11 %	12 5 %	3,24
ZŠ celkem	4015 35 %	5006 44 %	1868 16 %	588 5 %	3,08

Jak často se ti v následujících předmětech stává, že se něco učíš nazpaměť, přestože nevíš, co to znamená?
Pokud nějaký z níže uvedených předmětů v tomhle školním roce nemáš, tak u něj žádnou odpověď nezaškrťávej.

44. v angličtině

- A) (téměř) vůbec
- B) jen občas
- C) často
- D) (téměř) vždy

Souhrnně za školu



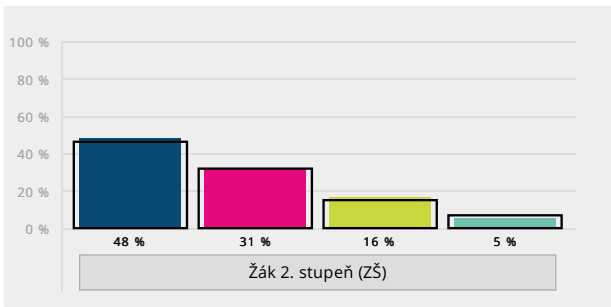
Skupina	A) (téměř) vůbec	B) jen občas	C) často	D) (téměř) vždy	Bodový průměr
Žák 2. stupeň (ZŠ)	86 36 %	86 36 %	47 20 %	19 8 %	3
ZŠ celkem	4738 41 %	3923 34 %	1991 17 %	808 7 %	3,1

Jak často se ti v následujících předmětech stává, že se něco učíš nazpaměť, přestože nevíš, co to znamená?
Pokud nějaký z níže uvedených předmětů v tomhle školním roce nemáš, tak u něj žádnou odpověď nezaškrťávej.

45. v dalším cizím jazyce

- A) (téměř) vůbec
- B) jen občas
- C) často
- D) (téměř) vždy

Souhrnně za školu



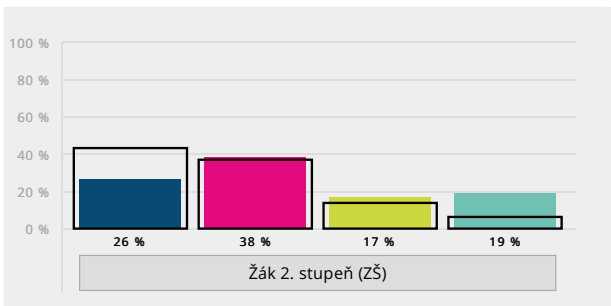
Skupina	A) (téměř) vůbec		B) jen občas		C) často		D) (téměř) vždy		Bodový průměr
Žák 2. stupeň (ZŠ)	97	48 %	63	31 %	33	16 %	10	5 %	3,22
ZŠ celkem	4307	46 %	3005	32 %	1382	15 %	701	7 %	3,16

Jak často se ti v následujících předmětech stává, že se něco učíš nazpaměť, přestože nevíš, co to znamená?
Pokud nějaký z níže uvedených předmětů v tomhle školním roce nemáš, tak u něj žádnou odpověď nezaškrťávej.

46. v přírodopisu

- A) (téměř) vůbec
- B) jen občas
- C) často
- D) (téměř) vždy

Souhrnně za školu



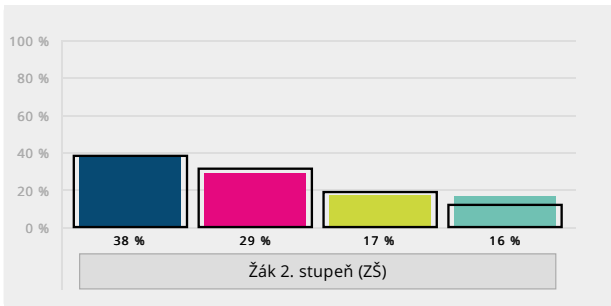
Skupina	A) (téměř) vůbec		B) jen občas		C) často		D) (téměř) vždy		Bodový průměr
Žák 2. stupeň (ZŠ)	63	26 %	91	38 %	40	17 %	45	19 %	2,72
ZŠ celkem	4900	43 %	4185	37 %	1606	14 %	682	6 %	3,17

Jak často se ti v následujících předmětech stává, že se něco učíš nazpaměť, přestože nevíš, co to znamená?
Pokud nějaký z níže uvedených předmětů v tomhle školním roce nemáš, tak u něj žádnou odpověď nezaškrťávej.

47. v chemii

- A) (téměř) vůbec
- B) jen občas
- C) často
- D) (téměř) vždy

Souhrnně za školu



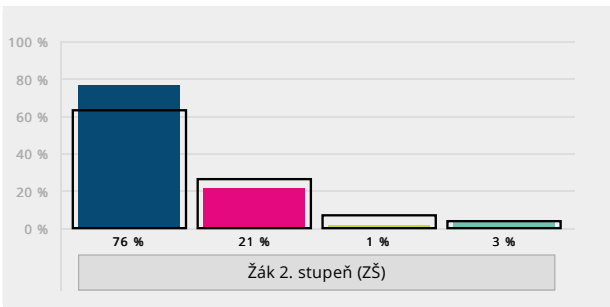
Skupina	A) (téměř) vůbec		B) jen občas		C) často		D) (téměř) vždy		Bodový průměr
Žák 2. stupeň (ZŠ)	55	38 %	43	29 %	25	17 %	23	16 %	2,89
ZŠ celkem	2762	38 %	2281	31 %	1400	19 %	866	12 %	2,95

Jak často se ti v následujících předmětech stává, že se něco učíš nazpaměť, přestože nevíš, co to znamená?
Pokud nějaký z níže uvedených předmětů v tomhle školním roce nemáš, tak u něj žádnou odpověď nezaškrťavej.

48. ve výchově k občanství

- A) (téměř) vůbec
- B) jen občas
- C) často
- D) (téměř) vždy

Souhrnně za školu



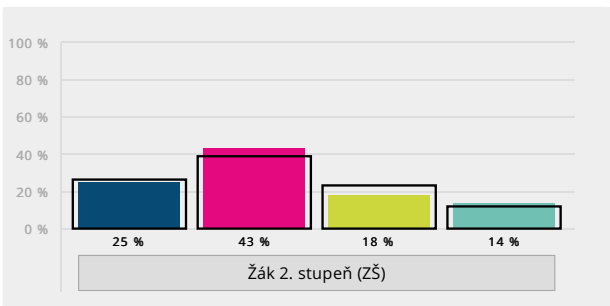
Skupina	A) (téměř) vůbec	B) jen občas	C) často	D) (téměř) vždy	Bodový průměr
Žák 2. stupeň (ZŠ)	180 76 %	49 21 %	2 1 %	6 3 %	3,7
ZŠ celkem	6996 63 %	2871 26 %	816 7 %	413 4 %	3,48

Jak často se ti v následujících předmětech stává, že se něco učíš nazpaměť, přestože nevíš, co to znamená?
Pokud nějaký z níže uvedených předmětů v tomhle školním roce nemáš, tak u něj žádnou odpověď nezaškrťavej.

49. ve fyzice

- A) (téměř) vůbec
- B) jen občas
- C) často
- D) (téměř) vždy

Souhrnně za školu



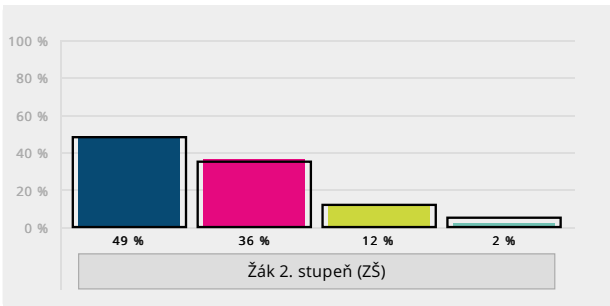
Skupina	A) (téměř) vůbec	B) jen občas	C) často	D) (téměř) vždy	Bodový průměr
Žák 2. stupeň (ZŠ)	59 25 %	102 43 %	43 18 %	34 14 %	2,78
ZŠ celkem	2928 26 %	4477 39 %	2639 23 %	1432 12 %	2,78

Jak často se ti v následujících předmětech stává, že se něco učíš nazpaměť, přestože nevíš, co to znamená?
Pokud nějaký z níže uvedených předmětů v tomhle školním roce nemáš, tak u něj žádnou odpověď nezaškrťavej.

50. v zeměpisu

- A) (téměř) vůbec
- B) jen občas
- C) často
- D) (téměř) vždy

Souhrnně za školu



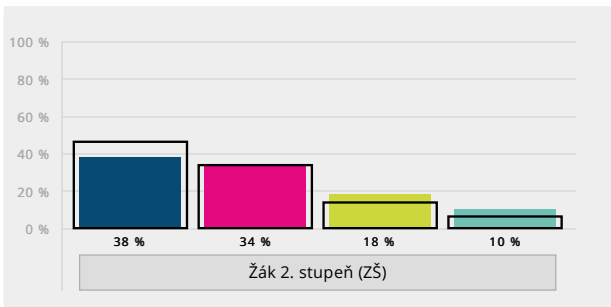
Skupina	A) (téměř) vůbec	B) jen občas	C) často	D) (téměř) vždy	Bodový průměr
Žák 2. stupeň (ZŠ)	117 49 %	86 36 %	29 12 %	5 2 %	3,33
ZŠ celkem	5494 48 %	3946 35 %	1332 12 %	557 5 %	3,27

Jak často se ti v následujících předmětech stává, že se něco učíš nazpaměť, přestože nevíš, co to znamená?
Pokud nějaký z níže uvedených předmětů v tomhle školním roce nemáš, tak u něj žádnou odpověď nezaškrťávej.

51. v dějepisu

- A) (téměř) vůbec
- B) jen občas
- C) často
- D) (téměř) vždy

Souhrnně za školu



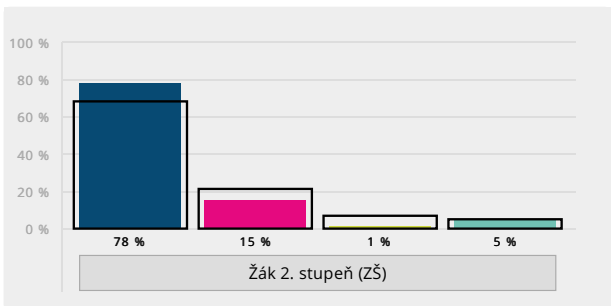
Skupina	A) (téměř) vůbec	B) jen občas	C) často	D) (téměř) vždy	Bodový průměr
Žák 2. stupeň (ZŠ)	90 38 %	82 34 %	43 18 %	24 10 %	3
ZŠ celkem	5200 46 %	3890 34 %	1542 14 %	730 6 %	3,19

Jak často se ti v následujících předmětech stává, že se něco učíš nazpaměť, přestože nevíš, co to znamená?
Pokud nějaký z níže uvedených předmětů v tomhle školním roce nemáš, tak u něj žádnou odpověď nezaškrťávej.

52. v informatice

- A) (téměř) vůbec
- B) jen občas
- C) často
- D) (téměř) vždy

Souhrnně za školu



Skupina	A) (téměř) vůbec	B) jen občas	C) často	D) (téměř) vždy	Bodový průměr
Žák 2. stupeň (ZŠ)	173 78 %	34 15 %	3 1 %	12 5 %	3,66
ZŠ celkem	6642 68 %	2026 21 %	650 7 %	520 5 %	3,5

ČJ = český jazyk
AJ = anglický jazyk
další cizí jazyk = cizí jazyk (kromě AJ)
MA = matematika

OV = výchova k občanství (občanská výchova)
CH = chemie
FY = fyzika
PŘ = přírodopis (biologie)

ZE = zeměpis
DĚ = dějepis
INF = informatika
TV = tělesná výchova

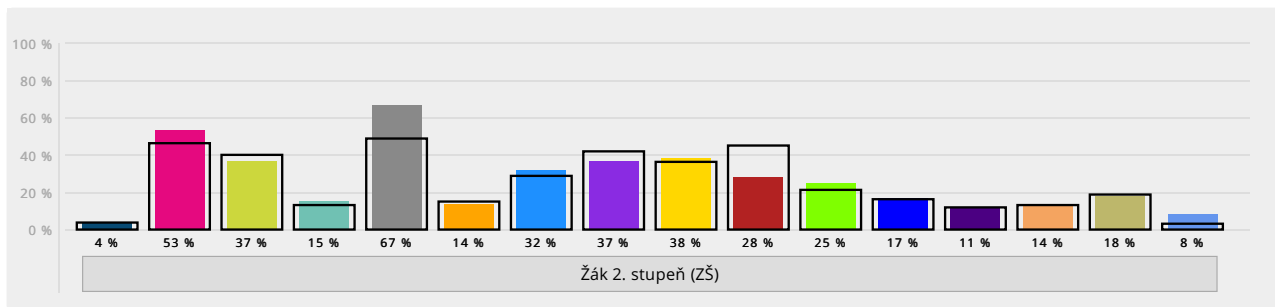
WV = výtvarná výchova
HV = hudební výchova

53. U kterých předmětů bys letos ocenil(a) učitele či učitelku za to, že ti dokáže učivo dobře vysvětlit a předat ti hodně poznatků? Vyber všechny takové předměty v následujícím seznamu.

- A) v žádném předmětu
- B) ČJ
- C) AJ
- D) další cizí jazyk
- E) MA
- F) CH
- G) FY
- H) PŘ

- I) ZE
- J) DĚ
- K) OV
- L) INF
- M) WV
- N) HV
- O) TV
- P) v jiném předmětu - napiš jakém:

Souhrnně za školu



Skupina	A) v žádném předmětu	B) ČJ	C) AJ	D) další cizí jazyk	E) MA	F) CH	G) FY	H) PŘ	I) ZE	J) DĚ	K) OV	L) INF	M) WV	N) HV	O) TV	P) v jiném předmětu - napiš jakém:
Žák 2. stupeň (ZŠ)	10 4%	127 53%	88 37%	36 15%	161 67%	34 14%	76 32%	88 37%	92 38%	67 28%	59 25%	41 17%	27 11%	33 14%	42 18%	19 8%
ZŠ celkem	537 4%	5645 46%	4853 40%	1634 13%	6000 49%	1788 15%	3585 29%	5077 42%	4421 36%	5473 45%	2615 21%	1967 16%	1478 12%	1585 13%	2302 19%	425 3%

Odpovědi u otevřené možnosti jsou v [samostatném reportu](#).

ČJ = český jazyk
AJ = anglický jazyk
další cizí jazyk = cizí jazyk (kromě AJ)
MA = matematika

OV = výchova k občanství (občanská výchova)
CH = chemie
FY = fyzika
PŘ = přírodopis (biologie)

ZE = zeměpis
DĚ = dějepis
INF = informatika
TV = tělesná výchova

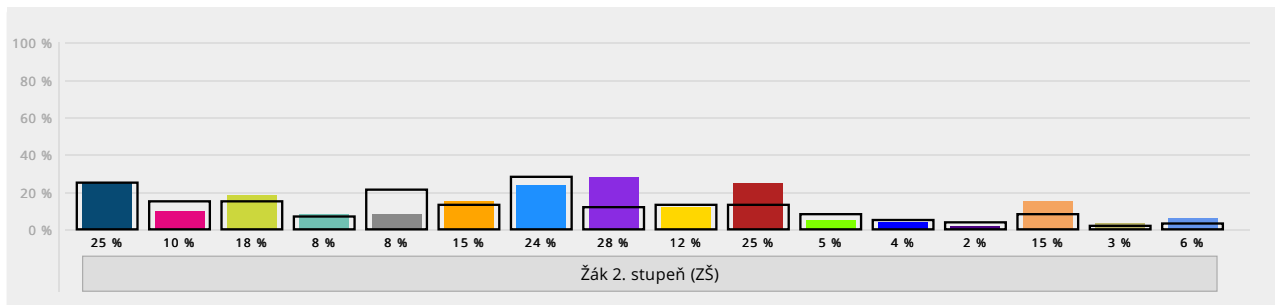
WV = výtvarná výchova
HV = hudební výchova

54. Máš letos v rozvrhu nějaké předměty, ve kterých ti učitel(ka) látku nedokáže vysvětlit, takže si toho z výkladu moc nepamatuješ? Pokud ano, vyber všechny takové předměty v následujícím seznamu.

- A) žádný takový nemám
- B) ČJ
- C) AJ
- D) další cizí jazyk
- E) MA
- F) CH
- G) FY
- H) PŘ

- I) ZE
- J) DĚ
- K) OV
- L) INF
- M) WV
- N) HV
- O) TV
- P) jiný předmět - napiš jaký:

Souhrnně za školu



Skupina	A) žádný takový nemám	B) ČJ	C) AJ	D) další cizí jazyk	E) MA	F) CH	G) FY	H) PŘ	I) ZE	J) DĚ	K) OV	L) INF	M) WV	N) HV	O) TV	P) jiný předmět - napiš jaký:
Žák 2. stupeň (ZŠ)	57 25%	22 10%	41 18%	18 8%	19 8%	34 15%	55 24%	64 28%	27 12%	58 25%	12 5%	9 4%	4 2%	35 15%	7 3%	14 6%
ZŠ celkem	2986 25%	1762 15%	1729 15%	835 7%	2526 21%	1516 13%	3344 28%	1426 12%	1594 13%	1501 13%	1007 8%	652 5%	524 4%	900 8%	193 2%	329 3%

Odpovědi u otevřené možnosti jsou v [samostatném reportu](#).

ČJ = český jazyk
 AJ = anglický jazyk
 další cizí jazyk = cizí jazyk (kromě AJ)
 MA = matematika

OV = výchova k občanství (občanská výchova)
 CH = chemie
 FY = fyzika
 PŘ = přírodopis (biologie)

ZE = zeměpis
 DĚ = dějepis
 INF = informatika
 TV = tělesná výchova

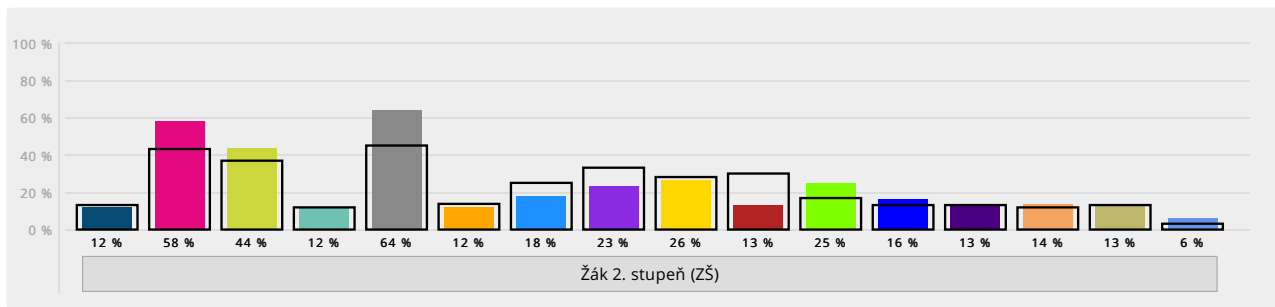
WV = výtvarná výchova
 HV = hudební výchova

55. Ve kterých předmětech ti učitel(ka) vychází hodně vstříc, takže se nebojíš říct, že něčemu nerozumíš, že něco nestíháš nebo že potřebuješ s něčím pomoci a poradit? Vyber všechny takové předměty v následujícím seznamu.

- A) v žádném předmětu
- B) ČJ
- C) AJ
- D) další cizí jazyk
- E) MA
- F) CH
- G) FY
- H) PŘ

- I) ZE
- J) DĚ
- K) OV
- L) INF
- M) WV
- N) HV
- O) TV
- P) v jiném předmětu - napiš jakém:

Souhrnně za školu



Skupina	A) v žádném předmětu	B) ČJ	C) AJ	D) další cizí jazyk	E) MA	F) CH	G) FY	H) PŘ	I) ZE	J) DĚ	K) OV	L) INF	M) WV	N) HV	O) TV	P) v jiném předmětu - napiš jakém:
Žák 2. stupeň (ZŠ)	29 12 %	137 58 %	104 44 %	28 12 %	152 64 %	28 12 %	42 18 %	54 23 %	62 26 %	31 13 %	60 25 %	37 16 %	32 13 %	33 14 %	30 13 %	14 6 %
ZŠ celkem	1587 13 %	5102 43 %	4446 37 %	1435 12 %	5376 45 %	1695 14 %	2972 25 %	3901 33 %	3307 28 %	3615 30 %	2073 17 %	1537 13 %	1543 13 %	1382 12 %	1551 13 %	308 3 %

Odpovědi u otevřené možnosti jsou v [samostatném reportu](#).

ČJ = český jazyk
 AJ = anglický jazyk
 další cizí jazyk = cizí jazyk (kromě AJ)
 MA = matematika

OV = výchova k občanství (občanská výchova)
 CH = chemie
 FY = fyzika
 PŘ = přírodopis (biologie)

ZE = zeměpis
 DĚ = dějepis
 INF = informatika
 TV = tělesná výchova

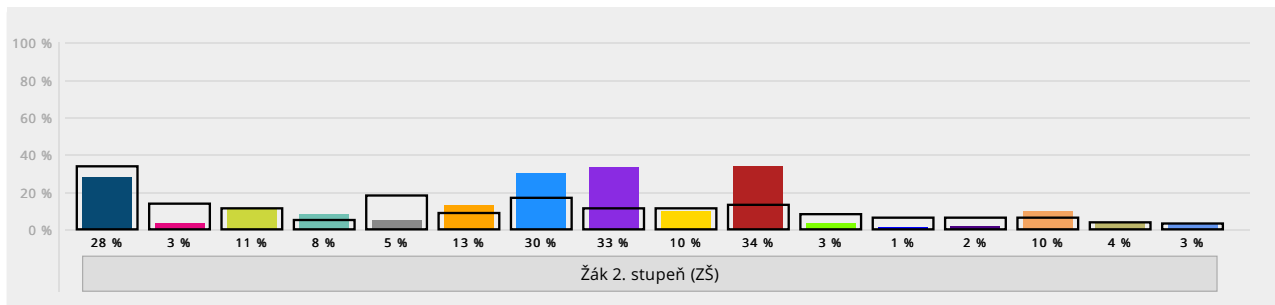
WV = výtvarná výchova
 HV = hudební výchova

56. Máš letos v rozvrhu nějaké předměty, kde se učitelů či učitelek raději vůbec na nic neptáš, protože by na tebe byli akorát tak nepříjemní? Pokud ano, vyber všechny takové předměty v následujícím seznamu.

- A) žádný takový nemám
- B) ČJ
- C) AJ
- D) další cizí jazyk
- E) MA
- F) CH
- G) FY
- H) PŘ

- I) ZE
- J) DĚ
- K) OV
- L) INF
- M) WV
- N) HV
- O) TV
- P) jiný předmět - napiš jaký:

Souhrnně za školu



Skupina	A) žádný takový nemám	B) ČJ	C) AJ	D) další cizí jazyk	E) MA	F) CH	G) FY	H) PŘ	I) ZE	J) DĚ	K) OV	L) INF	M) WV	N) HV	O) TV	P) jiný předmět - napiš jaký:
Žák 2. stupeň (ZŠ)	66 28 %	7 3 %	25 11 %	18 8 %	12 5 %	30 13 %	71 30 %	79 33 %	23 10 %	81 34 %	8 3 %	3 1 %	5 2 %	23 10 %	10 4 %	8 3 %
ZŠ celkem	3894 34 %	1648 14 %	1290 11 %	624 5 %	2103 18 %	993 9 %	2001 17 %	1211 11 %	1288 11 %	1433 13 %	924 8 %	642 6 %	668 6 %	679 6 %	449 4 %	338 3 %

Odpovědi u otevřené možnosti jsou v [samostatném reportu](#).

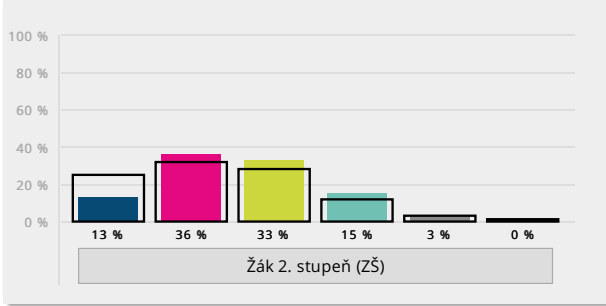
57. Zde se můžeš vyjádřit k čemukoliv, co tě při vyplňování dotazníku napadlo a nebyl pro to prostor.

Otevřené odpovědi jsou v [samostatném reportu](#).

58. Jaké bylo tvé poslední vysvědčení? Vyber jednu odpověď, která je podle tebe nejvýstižnější.

- A) převážně jedničky
- B) převážně jedničky a dvojky
- C) převážně dvojky a trojky
- D) převážně trojky a čtyřky
- E) horší
- F) známkami se u nás nehodnotí

Souhrnně za školu

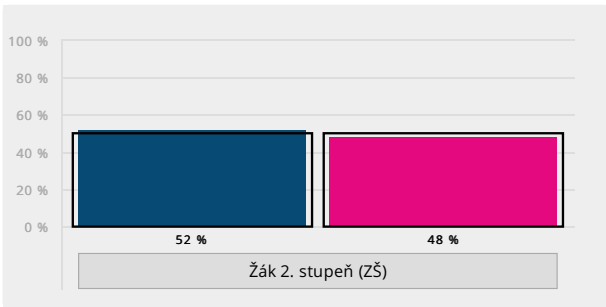


Skupina	A) převážně jedničky	B) převážně jedničky a dvojky	C) převážně dvojky a trojky	D) převážně trojky a čtyřky	E) horší	F) známkami se u nás nehodnotí
Žák 2. stupeň (ZŠ)	31 13 %	85 36 %	78 33 %	37 15 %	7 3 %	1 0 %
ZŠ celkem	2935 25 %	3757 32 %	3328 28 %	1396 12 %	305 3 %	137 1 %

59. Jsi holka, nebo kluk?

- A) holka
- B) kluk

Souhrnně za školu

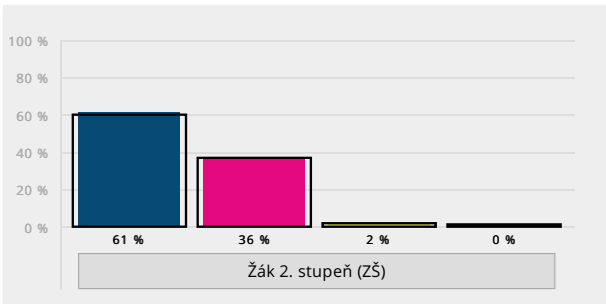


Skupina	A) holka	B) kluk
Žák 2. stupeň (ZŠ)	122 52 %	111 48 %
ZŠ celkem	5764 50 %	5863 50 %

60. Odpovídal(a) jsi v tomto dotazníku pravdivě? Vyber jednu odpověď, která je podle tebe nejvýstižnější.

- A) Odpovídal(a) jsem pravdivě. Protože je to anonymní, tak se stejně nikdo nedozví, co kdo napsal.
- B) Odpovídal(a) jsem celou dobu pravdivě, nebojím se kritizovat, klidně bych se i podepsal(a).
- C) U některých otázek jsem pravdivě raději neodpovídal(a), kdo ví, co z toho nakonec bude.
- D) Dotazník jsem nebral(a) vůbec vážně, většinu odpovědí jsem si vymyslel(a).

Souhrnně za školu



Skupina	A) Odpovídal	B) Odpovídal	C) U některých otázek jsem pravdivě raději neodpovídal	D) Dotazník jsem nebral
Žák 2. stupeň (ZŠ)	148 61 %	87 36 %	5 2 %	1 0 %
ZŠ celkem	7064 60 %	4398 37 %	294 2 %	61 1 %